



MAYA
PATTERNS

LOOKBOOK
MOODS
PATRONS DE COUTURE

THE INSPIRATION

MAYA
PATTERNS

Cette collection Moods est inspirée par les différentes humeurs et émotions que j'ai ressenties à Chester, ville anglaise située au sud de Liverpool. Je m'y suis sentie vivante et sereine. J'y ai habité les trois dernières années et avant de partir, j'ai voulu lui rendre hommage.

Pleine de fronces, de douceurs et aussi d'audace, cette collection est à coudre, customiser et à porter comme on le souhaite, au gré de ses propres humeurs, avec autant de liberté que le font les habitants de Chester.

This Moods collection is inspired by the different moods and emotions I felt in Chester, an English city located at the south of Liverpool. I felt there so at home, alive and serene. I lived there the last three years, and before I left, I wanted to pay homage.

Full of ruching, sweetness and also boldness, this collection is to be sewn, customized and worn as you wish, according to your own moods, with as much freedom as the people of Chester do.



COSY



Cosy est un top ou jumper à porter tous les jours. Il vous enveloppera de douceur, et saura se montrer réconfortant pendant les jours les plus frais. Son col bateau et sa coupe loose donne un look faussement cool, mais tout le détail se situe dans les manches froncées ajustées. A réaliser dans toutes les mailles et autres matières stretch, il se marie parfaitement avec un jean, un short en lainage ou encore avec une jupe crayon. Pour plus de cosy, servez-le avec un cappuccino, un chocolat chaud ou un chai latte...

Cosy is a top or jumper to wear every day. It will wrap you in softness, and will be comforting during the coolest days. Its boat neck and loose fit give a cool look, but the detail is in the fitted gathered sleeves. To be made in all knits and other stretch materials, it goes perfectly with jeans, wool shorts or even a pencil skirt. For more cosy, serve it with a cappuccino, a hot chocolate or a chai latte...



Col bateau
Boat neck

COSY

Coupe loose
Loose fit

Manches froncées ajustées
Gathered fitted sleeves






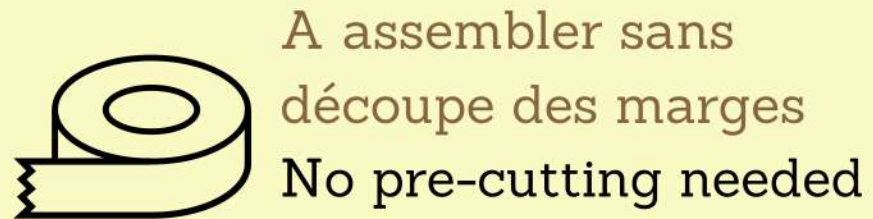
MAYA
PATTERNS



MAYA
PATTERNS



Patron de couture PDF
avec sélection de calques
PDF sewing patterns with layers




Niveau facile
Easy level



FRENCH & FRANCAIS
ENGLISH ANGLAIS



Guide
de montage
détaillé
Assembly
Guide



Vidéos tutos accessibles
avec un lien et un QR code

Access to video tutorials with link and QR code



Sewing
TIPS

Inspire

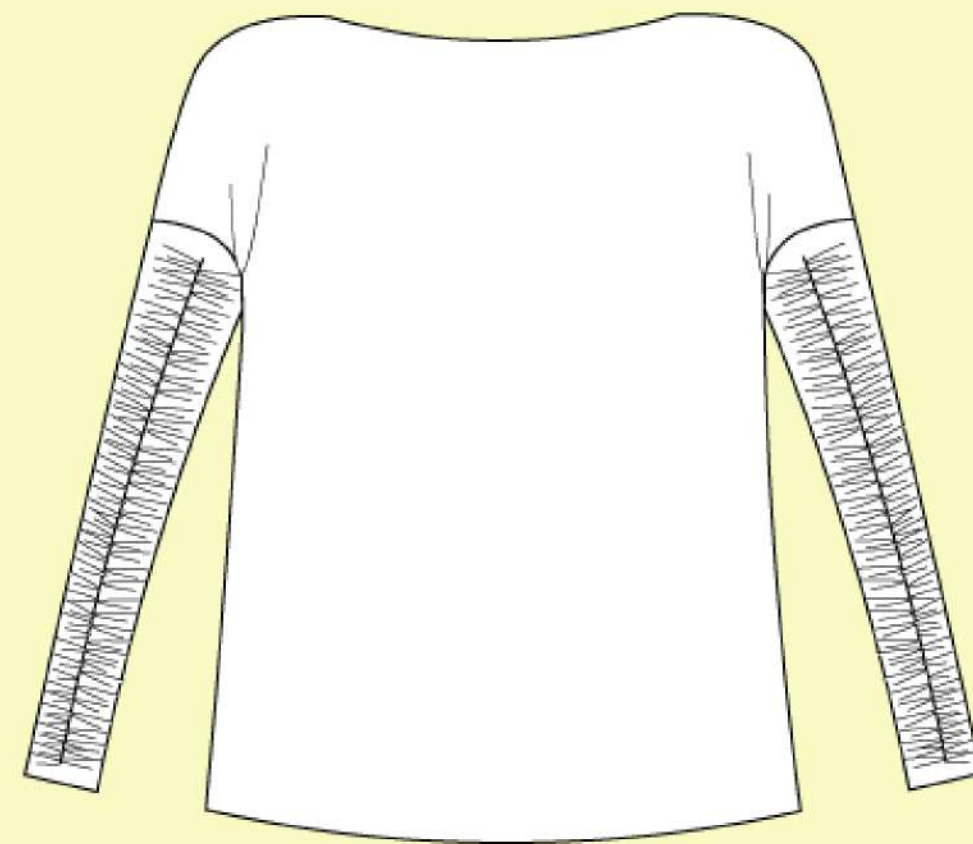
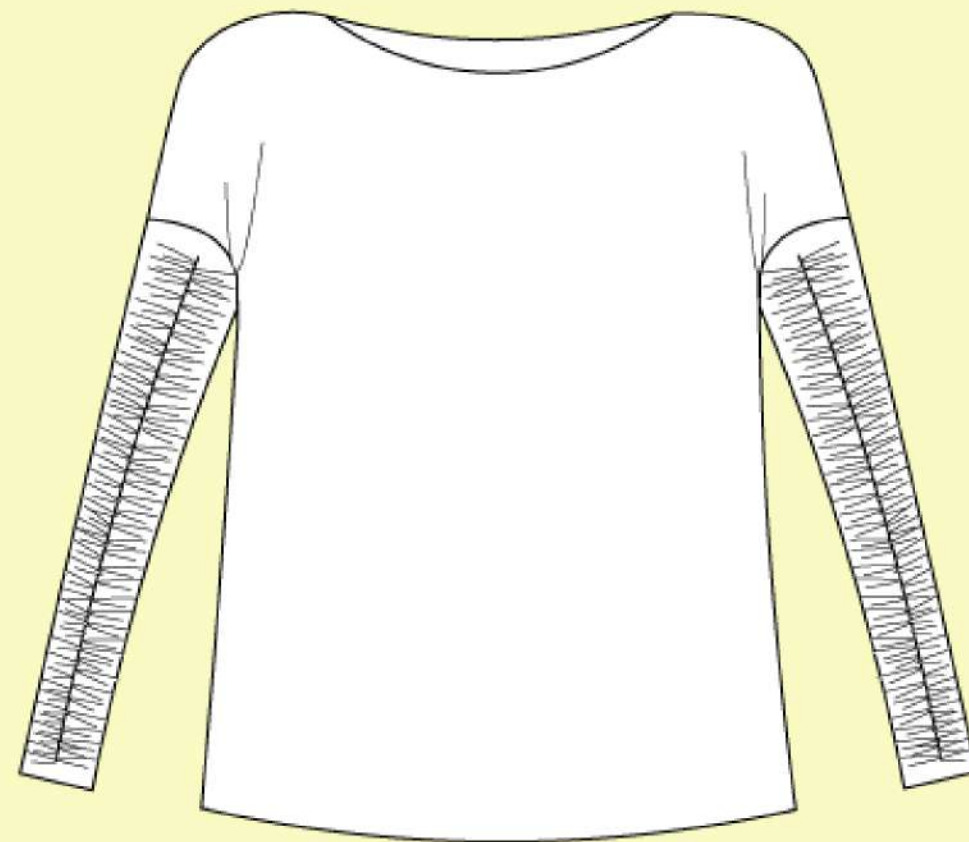
COSY



MAYA
PATTERNS



MAYA
PATTERNS



MAYA
PATTERNS





MERRY

Merry est la robe à enfiler facile à porter avec tout. Des bottines, des escarpins, des baskets ou encore des Doc Marten's, elle permet toutes les fantaisies. Coupe loose, similaire au top Cosy, elle se resserre légèrement à la base. Les manches sont ajustées, plissées et ultralongues, pour couvrir les poignets et la moitié des mains. Le bas des manches et le col peuvent être accessoirisés au gré de vos envies : franges, perles, galon à pompon, broderie, fronces... Merry est la robe bonne humeur !

Merry is the easy slip-on dress to wear with everything. Booties, pumps, sneakers or Doc Marten's, it allows all the fantasies.

Loose fit, similar to the Cosy top, it tightens slightly at the bottom. The sleeves are fitted, pleated and ultra-long, to cover the wrists and half the hands.

The bottom of the sleeves and the collar can be accessorized according to your desires: bangs, beads, pompom braid, embroidery, gathers ... Merry is the good mood dress!



MERRY



Col bateau

Boat neck

Col à customiser

Collar Custo

Manches froncées ajustées ultralongues

Gathered fitted ultralongs sleeves

Coupe loose

Loose fit

Base des manches à customiser

Base of sleeves Custo

Base légèrement resserrée

Slightly narrow base




MAYA
PATTERNS



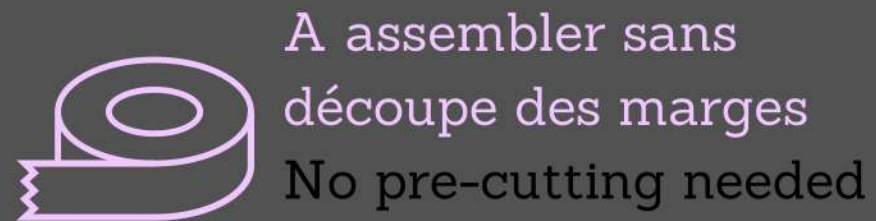
MAYA
PATTERNS



MAYA
PATTERNS



Patron de couture PDF
avec sélection de calques
PDF sewing patterns with layers



A assembler sans
découpe des marges
No pre-cutting needed

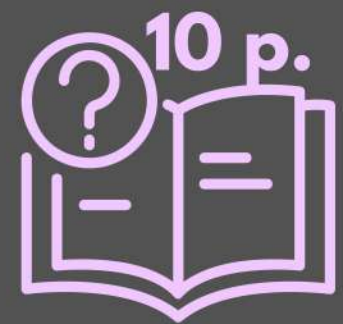


Du 36 au 48
From 6 to 20

Niveau facile
Easy level



FRENCH & FRANCAIS
ENGLISH ANGLAIS



Guide
de montage
détaillé
Assembly
Guide



Vidéos tutos accessibles
avec un lien et un QR code

Access to video tutorials with link and QR code

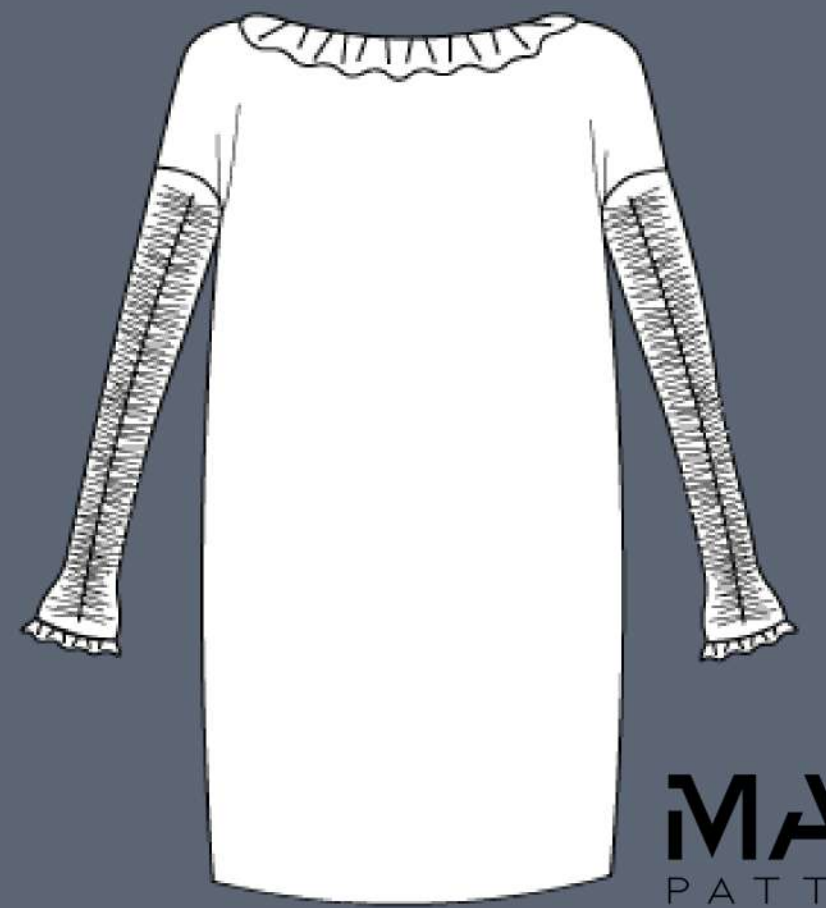
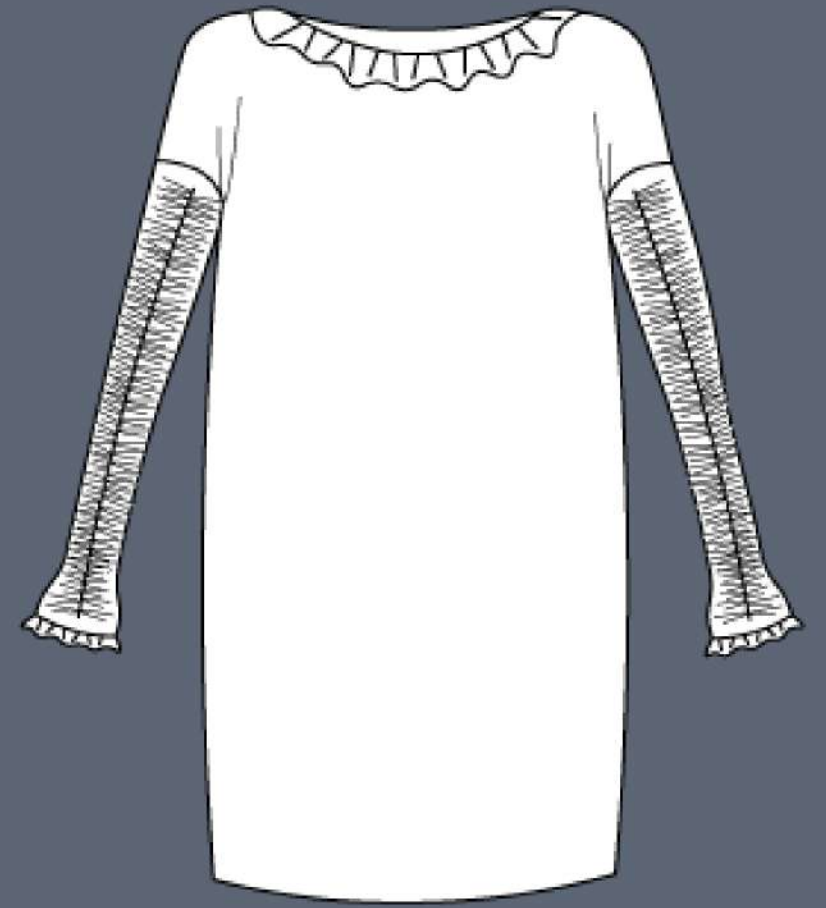


Sewing
TIPS

Inspire

MERRY





MAYA
PATTERNS



EDGY



MAYA
PATTERNS

Edgy est une robe de caractère, pleine d'audace !
Sa coupe est celle d'une robe chemisier boutonnée avec ceinture, col chemisier, pinces poitrines, fentes cotés, pli dos et pan dos légèrement plus long que les pans devants. Elle se distingue par le volant asymétrique pris dans la patte de boutonnage devant, ses manches longues bouffantes froncées à l'épaule, et ses longs poignets boutonnés.

A réaliser dans plein de matières différentes.

Existe en 3 longueurs (chemise, robe ou robe midi)

Affirme toi et prends le pouvoir dans cette robe qui saura retenir l'attention !

Edgy is a dress of character, full of boldness!

Its cut is that of a button-down blouse dress with a belt, blouse collar, bust darts, side slits, back pleat and back panel slightly longer than the front panels. It is distinguished by the asymmetrical flounce taken in the front placket, its long puffed sleeves gathered at the shoulder, and its long buttoned cuffs.

Can be made in many different materials.

Available in 3 lengths (shirt, dress or midi dress).

Assert yourself and take the power in this dress that will hold the attention!



EDGY



Col chemisier
Shirt collar

Pli Plat dos
Back flat fold

Manches bouffantes froncées
Long puffed gathered sleeves

Ceinture
Belt

Variation 3 longueurs :
Chemise, Robe et Robe Midi
3 lengths variation:
Shirt, Dress and Midi Dress

Fentes côtés (Robes seulement)
Side slits (Dresses only)

Volant asymétrique
Front asymmetric ruffle

Pinces poitrine
Bust Darts

Pattes de boutonnage
Buttons plackets

Fentes de poignet
Cuff liners

Longs poignets boutonnés
Long buttoned cuffs

Pan arrière plus long (Robes seulement)
Longer back panel (Dresses only)


MAYA
PATTERNS



MAYA
PATTERNS



MAYA
PATTERNS



Patron de couture PDF
avec sélection de calques
PDF sewing patterns with layers



A assembler sans
découpe des marges
No pre-cutting needed



Du 36 au 48
From 6 to 20

Niveau avancé
Advanced level



FRENCH & FRANCAIS
ENGLISH ANGLAIS



Guide
de montage
détaillé
Assembly
Guide



Vidéos tutos accessibles
avec un lien et un QR code

Access to video tutorials with link and QR code



Sewing
TIPS

Inspire

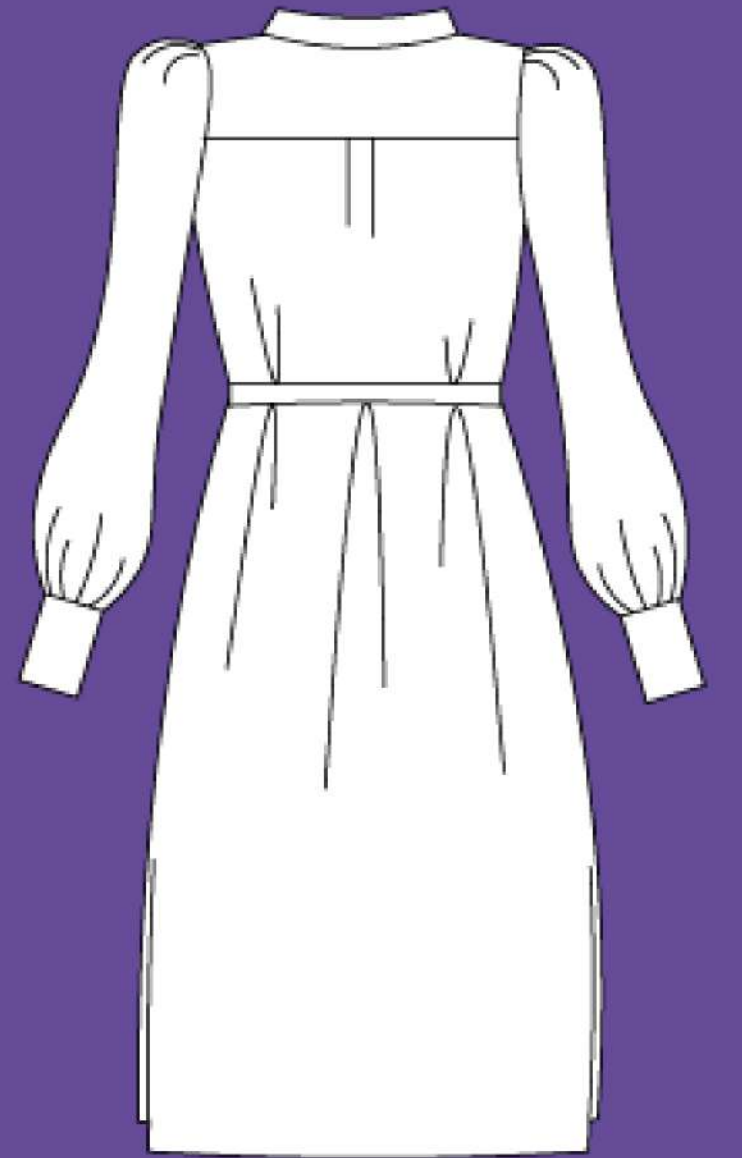
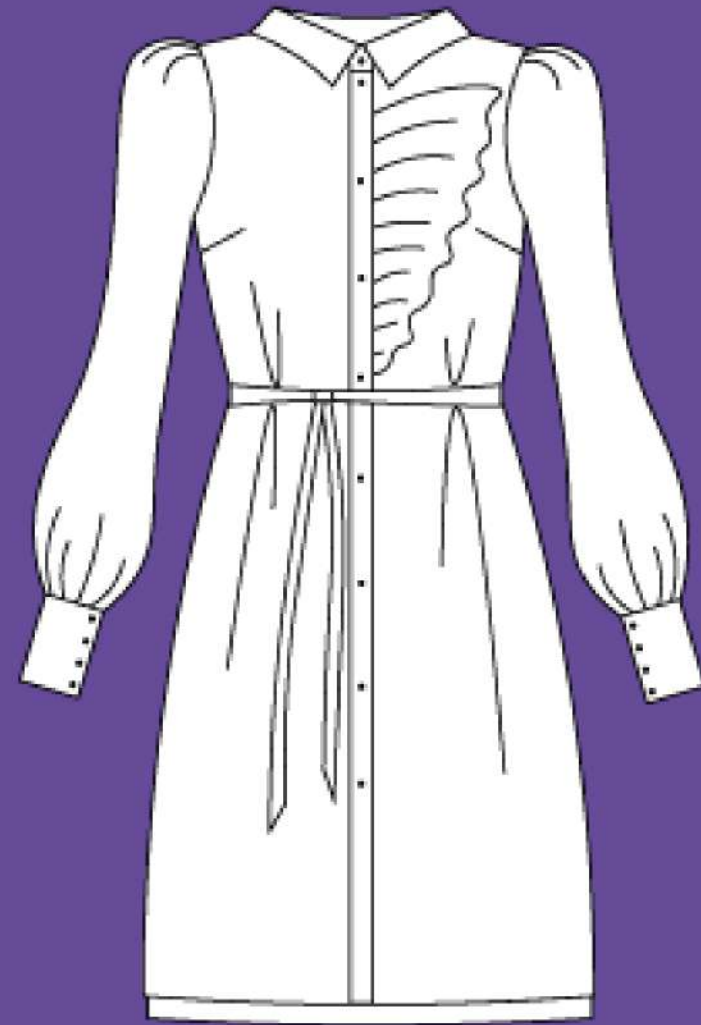
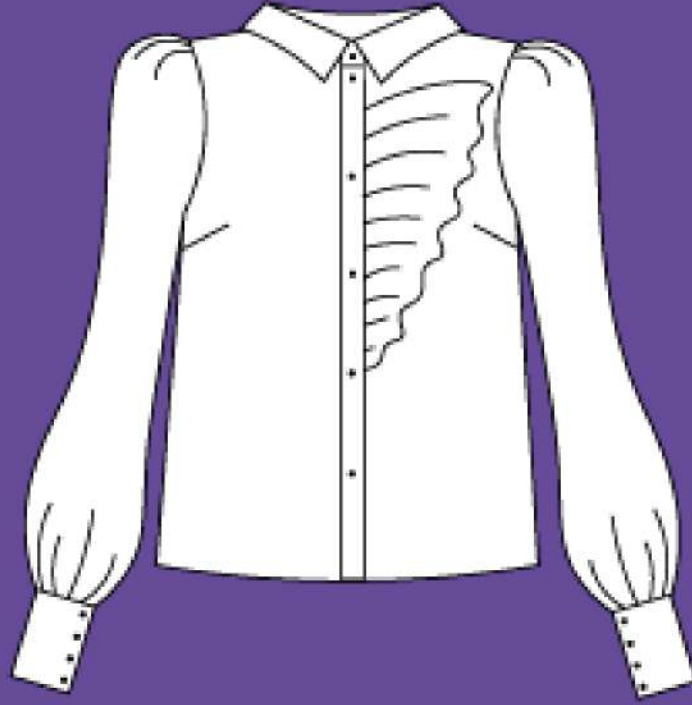
EDGY



MAYA
PATTERNS



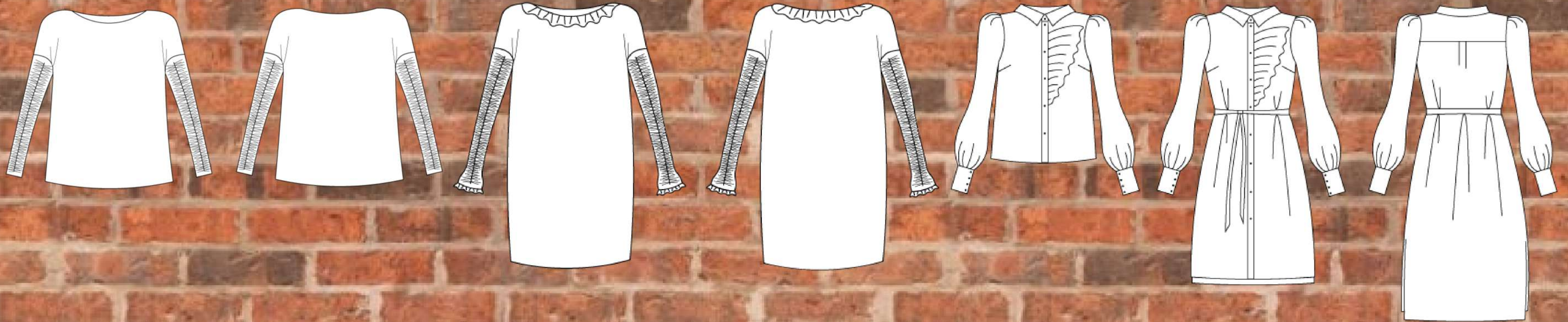
MAYA
PATTERNS





Retrouvez la collection MOODS sur
Shop the MOODS collection on

MAYAPATTERNS.COM



MAYA
PATTERNS

THANKS To:

PHOTO	Kat HANNON @kathannonphotographer
MODELS	Angélique & Lauren
MAKEUP	Jennifer GOODING @jennifergoodingmakeup
HAIRSTYLE	Andi PEARCE @andip_hair
DESIGN	Lauren MERCIRIS
MODELS	Angélique & Lauren
LOCATION	Chester, UK

MAYA
PATTERNS

